

TH 2.1 Schnitt Längs Ansicht 1

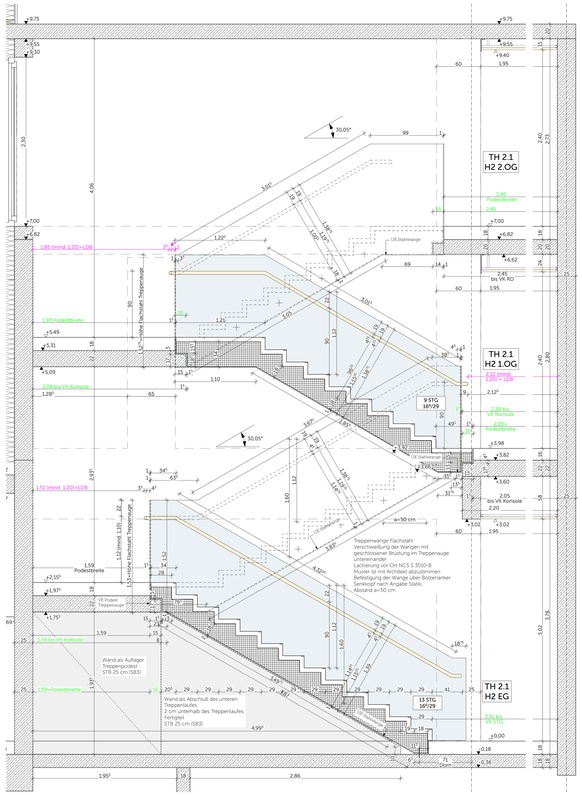

TH 2.1 Schnitt Längs 1.Lauf

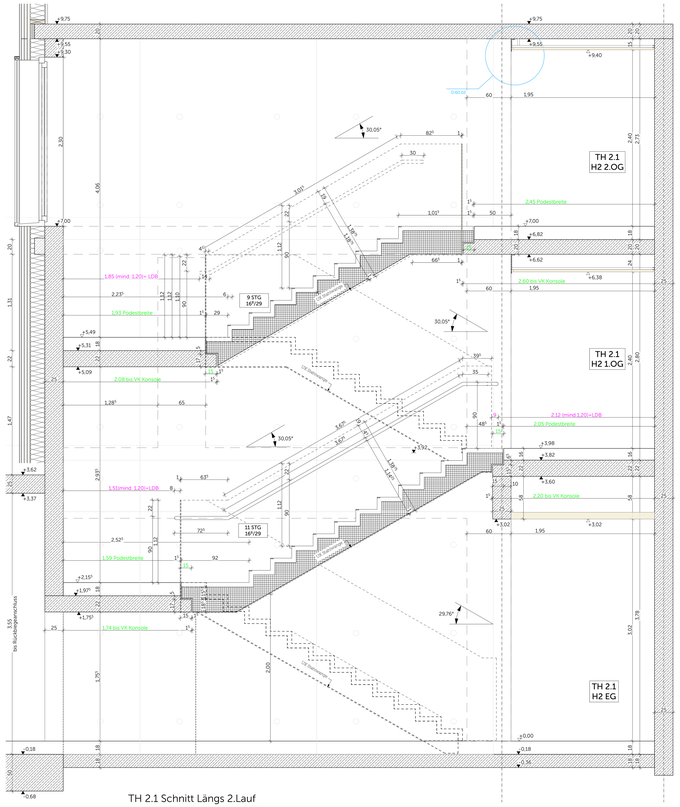

TH 2.1 Schnitt Längs 2.Lauf

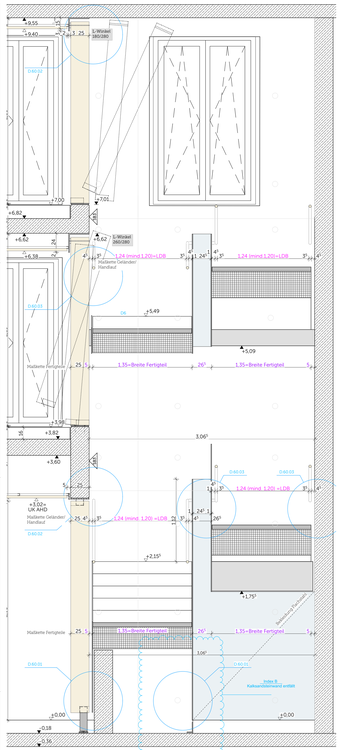

TH 2.1 Schnitt Quer A

LEGENDE Materialien

Stahlbeton Ortbeton beech.Stahl	MFO Beton Ortbeton beech.Stahl	Beton unbewehrt	
Betonfertigteil	Mauerwerk	Estrich	
Brettsperrholz	Brettschichtholz	Holzträger	
Holz Fertiger	Dämmung Mineralwolle (≥100°C)	Dämmung Mineralwolle	
Dämmung Zellulose	Dämmung CPS	Dämmung XPS	
Dämmung PUR	Dämmung Schaumglas	Stahl	
Aluminium	Gittenrost	Gelände Renaud	
Kiesteagschicht Feuerschutzdeckung	Kiesteagschicht Gleitschicht	Kies Hinterfüllung Verdichtet	
Trockenbauwand Metallständer CW	Vorsatzschale Metallständer CW	Vorsatzschale Metallständerung	
Blech	Dampfsperre	PE-Folie / Bitumenbahn	
Abklebung Aluminiumfolie / Bitumen	Abklebung Bitumen/Lehmpapier	Abklebung Bitumen/Lehmpapier CO-Sperren	
Abklebung Luftdichtbahn	Abklebung Windbeschl.		

Abkürzungen

OR/UR	Oberkante/Unterkante	AK/RS AGP	Auskragung/Rückspringe Aussparung
RD	Rohdecke	FTB	Fertigfußboden
RDS	Rohdeckenspung	RB	Rohbaubloden
AD	Abhangdecke	KB	Rembohrung
BRHL	Brüstungshöhe über ORFF	D	Durchmesser
RH	Raumhöhe	RB	Regenfallrohr
TSDBS	Brandschutztür Tür, rauchdichte selbstschl.	HK	Heizkörper
BW	Betonwerksteinen	UV	Unterverteilung
		E/SV L/S	Elektro / Heizung / Lüftung / Sanitär

Symbole

OKFFB	OK Fertigfußboden	OKRD	OK Rohdecke
OKRD	OK Rohdecke	OK FFB	OK Fertigfußboden
UKAD	UK Abhangdecke	UKRD	UK Rohdecke
WD HLS / ELT / ARCH Wandausschnitt		WS/WA HLS / ELT / ARCH Wandschlitz-aussparung	
BD HLS / ELT / ARCH Bodenausschnitt		BB HLS / ELT / ARCH Bodenbesch	
DD HLS / ELT / ARCH Deckenausschnitt		RB/BR HLS / ELT / ARCH Boden/Decke Durchbruchmaß	
KB/BH HLS / ELT / ARCH Wand Rembohrung/Bohrloch		Planänderung ARCH Wand ausgetauschter Index	

WICHTIGE HINWEISE:
- Bemaßung vom Tiefbau, Rauem-, Sturz- und Brüstungsbrüstungen als ORFF
- Die Zeichnung ist in allen Fällen bindend für die Ausführung
- Planänderungen nur mit Genehmigung des Architekten
- sämtliche Maße sind am Bau zu prüfen
- Ausführungsplan Gesamtbauwerk HLS und ELT nur in Verbindung mit Planumlegen der Fachplaner
- Urstemnmgsbeilen sind den Architekten unverzüglich mitzuteilen

PLANÜBER

Index	Datum	Änderung
	15.08.24	Änderungen v. Wolker
	30.08.24	Verbal Vendlaut + Änderungen v. Wolker + Anmerkungen KKI vom 27.08.24
	01.10.24	Ssche für Baumeister
A	24.01.25	Ssche für Baumeister und Zimmerer
B	20.05.25	Abkanzlerung und Geländer, zusätzliche Ausspärung, Entwässerung Dachfläche Belichtung
C	16.07.25	Geländerkonstruktion Rückbau Treppenlauf
D	28.07.25	Geländerkonstruktion Rückbau Treppenlauf

D_Baufrei für Baumeister & Zimmerer

03.00810_D_Baufrei für Baumeister & Zimmerer
PLANAR INDEX

FREISTAAT BAYERN
STAATLICHES BAUAMT ANSBACH
BEREICH HOCHBAU
BRUCKNERSTRASSE 11, 91522 ANSBACH, TEL.: 0981 88 00 0, FAX: 0981 88 00 2330, E-MAIL: poststelle@bauamt-bayern.de

LANDESFINANZSCHULE BAYERN
ERRICHTUNG AUSSENSTELLE DINKELSBÜHL
AN607

AUSFÜHRUNGSPLANUNG D_Baufrei für Baumeister & Zimmerer PP
Treppe H2 TH 2.1 M: 1:20, 1:1000

AKT.TITEL	GEZ.VON	GEZ. AM	STAND	PLOTDATUM	SONSTIGES
06 06 731 01			28.07.2025		

MASSN.-NR.	FCH-LEISTUNGSPHASE	PROJEKTSTATION
06 607 E 0001	4700 207 04a	BEHAUSNDORFJA

LAGEPLAN / GEBÄUDEÜBERSICHT

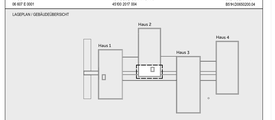

ARCHITEKT: PAOPLANER

DATUM: 20250728_D_LFS-DKB_03.0081_PP_A_T_Treppe H2 TH 2.1 03.00810_D_Baufrei für Baumeister & Zimmerer
PLANAR INDEX

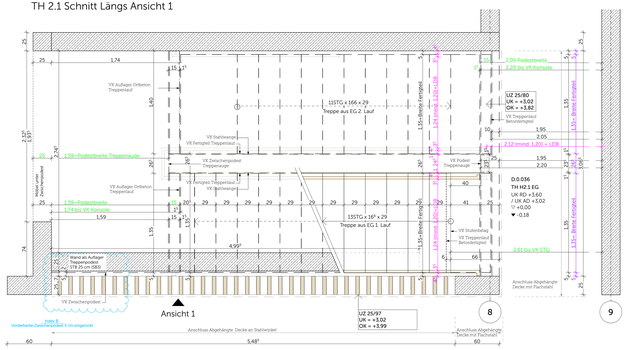

TH 2.1 Grundriss EG

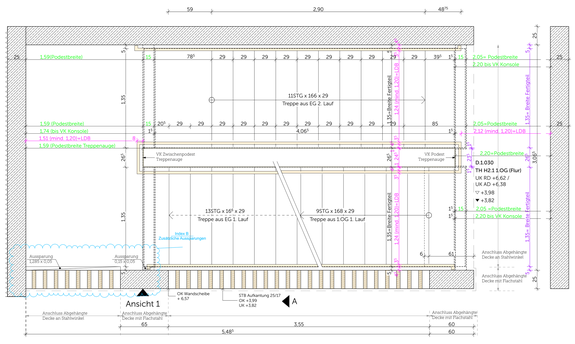

TH 2.1 Grundriss 1.OG

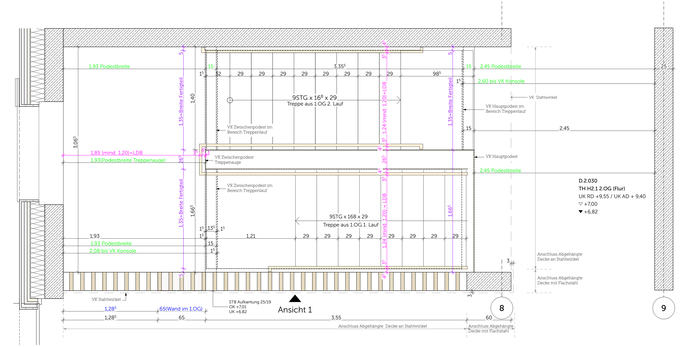

TH 2.1 Grundriss 2.OG

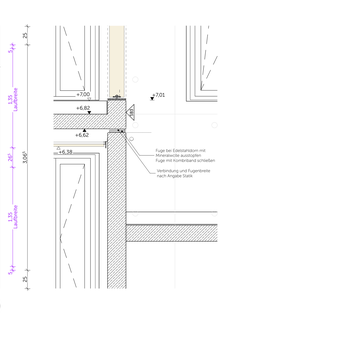

TH 2.1 Schnitt durch Podest/Stütze

Plangröße: RC Drahtlänge: 1000 mm